


















Terminal Zustandsanzeige LED






	Power TRUCK	1
	Power UPS	2
	Terminal Status	3
	Connection Measuring System	4
	Connection 3G/4G Communication	5






Legende






	AUS leuchtet nicht		
	GRÜN leuchtet		Blinkt langsam
	ROT leuchtet		Blinkt langsam
			Blinkt schnell
	ORANGE leuchtet		






Betriebszustände






	Fall 1: TERMINAL EINGESCHALTET
	Das Terminal wurde eingeschaltet (Bordnetz EIN).
	LED 1 und 2 leuchten dauerhaft grün.
	
	






	Fall 6: TERMINAL SCHALTET AB
	Die Stromzufuhr wurde unterbrochen und das Terminal schaltet sich aus. LED 2 leuchtet orange, LED 3 leuchtet rot und LED 5 blinkt langsam rot.
	
	
	

	Fall 2: TERMINAL STARTET
	Das Terminal startet normal.
	LED 1 und 2 leuchten dauerhaft grün.
	LED 3 und 4 leuchten dauerhaft rot.
	






	Fall 7: NACH TERMINALABSCHALTUNG
	Das Terminal-Programm ist gestoppt, verbleibende Energiereserve reicht für max. 50 Sekunden.
	
	
	

	Fall 3: TERMINAL BEREIT
	Das Terminal konnte einwandfrei gestartet werden.
	Alle fünf LEDs leuchten dauerhaft grün.
	
	








	Fall 4: STEUERBEFEHL EMPFANGEN
	Das Terminal bestätigt den Empfang eines Steuerbefehls vom Service Center.
	Die dritte LED blinkt langsam 1 x für eine Sekunde und leuchtet danach wieder dauerhaft grün.
	
	

	Fall 5: DATENÜBERTRAGUNG OK
	Das Terminal überträgt erfolgreich die Daten.
	Alle LEDs leuchten grün. Die fünfte LED blinkt langsam.
	
	






Terminal Zustandsanzeige LED






	Power TRUCK	1
	Power UPS	2
	Terminal Status	3
	Connection Measuring System	4
	Connection 3G/4G Communication	5






Legende





	AUS leuchtet nicht		
	GRÜN leuchtet		Blinkt langsam
	ROT leuchtet		Blinkt langsam
			Blinkt schnell
	ORANGE leuchtet		





Störfälle




	Fall 20: TERMINAL STARTET NICHT
	Das Terminal wurde zwar eingeschaltet, startet jedoch nicht.
	Falls nach einer Minute immer noch nur LED 1 und 2 leuchten, Support kontaktieren.
	
	

	Fall 25: UNBEKANNTER NETZANBIETER
	Der Netzanbieter der eingesetzten SIM-Karte kann nicht identifiziert werden. Support kontaktieren.
	LED 1 und 2 leuchten grün. LED 3 blinkt langsam rot.
	
	

	Fall 21: VERBINDUNG ZU ZÄHLER GESTÖRT
	Verbindung zum Zähler dauerhaft gestört. Datenkabel-Anschluss kontrollieren oder Support kontaktieren.
	ODER: Der Drucker druckt lange Tourende-Quittung, der Zähler bedient die Datenschnittstelle in dieser Zeit nicht.
	LED 1 bis 3 und 5 leuchten grün, LED 4 leuchtet rot.
	

	Fall 22: KEIN MOBILES NETZ
	Sie befinden sich in einem Funkloch oder die 3G Antenne ist gestört. Zurück im Funkbereich werden die im Funkloch gespeicherten Daten nachgesendet.
	LED 1 bis 4 leuchten grün, LED 5 leuchtet durchgehend rot.
	

	Fall 23: FTP-DATENÜBERMITTLUNG NICHT OK
	Ausgehende Daten konnten nicht korrekt übermittelt werden. Falls dieses Problem bestehen bleibt, Support kontaktieren.
	LEDs 1 bis 4 leuchten grün, LED 5 blinkt langsam rot.
	

	Fall 24: FEHLENDE ODER DEFEKTE SIM-KARTE
	Es ist keine – oder aber eine defekte SIM-Karte im Terminal. Terminal NICHT öffnen! Support kontaktieren.
	LED 1 und 2 leuchten grün. LED 3 blinkt schnell rot.
